



**Welkom
bij Elckerlyc**



**Heldere ogen
een lachende mond
ronde wangen
fris en gezond
keurig en net
dat is sprekend
jouw portret.**



Inhoud

1. Hoi! Welkom bij Elckerlyc	2
2. Handig om te weten	4
3. Mijn huis	5
4. Zomaar een kaartje	6
5. Wat is er te doen bij Elckerlyc?	7
5.1 Ontdek onze tovertuin	7
5.2 Doe mee met de kindergroep	8
5.3 Hulp vragen mag	10
5.4 Andere hulp	10
5.5 Ga lekker sporten	10
6. Dagboek	12
7. Kijk! Een vallende ster!	16
8. Wat is er te doen in Vlaardingen?	17
8.1 De speelbus	17
8.2 Kinderboerderij	18
8.3 Dierenweide Marnixplantsoen	19
8.4 Speeleiland de Babber	19
8.5 't Hof	20
8.6 Ballorig speelparadijs	20
8.7 Speelparadijs de Beestenboel	21
8.8 Snoepjestuin	21
8.9 Bouwspelplaats Holy	21
8.10 Bibliotheek Vlaardingen	22
8.11 Bioscoop	22
8.12 Zwemmen in Vlaardingen	23
8.13 CJV Vlaardingen	23
9. Wat is er te doen in Schiedam?	24
9.1 Bibliotheek Schiedam	24
9.2 Euroscop	24
9.3 Spellenfabriek	25
9.4 Fort Drakesteijn en Kinderboerderij 't Hoefblad	26
9.5 Speel-o-theek Ikkie	26
9.6 Zwemmen in Schiedam	27
10. Spelletjes	28
10.1 Zoek de 7 verschillen	28
10.2 Woordzoeker	29
10.3 Doolhof	30
10.4 Cakejes zoeken	31
10.5 Maak de tekening af	32
11. Milan en Noa gaan uit logeren	33
12. Belangrijke telefoonnummers	36

1. Hoi! Welkom bij Elckerlyc

We hopen dat jij je hier snel thuis voelt. En dat je het leuk vindt om bij ons te logeren. Maar we snappen dat het misschien raar voor zal je zijn. Je hebt ineens een ander huis, in een buurt met mensen die je nu nog niet kent. Misschien ga je ook wel naar een andere school. Soms zal dat best even wennen zijn.

In dit welkomstboekje staat informatie over Elckerlyc en over de stad Vlaardingen. Ook staan er spelletjes in. Dit boekje is speciaal voor jou! Je mag het dus houden. Als je wilt kun je ook onze Facebookpagina volgen: stichtingelckerlyc. Dan ben je meteen op de hoogte van al onze nieuwtjes. Leuk toch?

Dit boek is van: _____

Ik ben _____ jaar.

Ik ben jarig op: _____

Op deze dag ben ik bij Elckerlyc komen wonen:

Ik woon hier samen met: _____

Dit zijn mijn hobby's: _____


Het aller-aller-lekkerste eten vind ik: _____

Het leukste om te doen is: _____

Mijn lievelingskleur is: _____

Dit ben ik:

(Plak in het vakje hieronder een foto van jezelf of teken een mooi zelfportret.)



2. Handig om te weten

Elckerlyc biedt mensen een veilig thuis. Soms hebben moeders of vaders dit nodig, samen met hun kinderen. Sommige families blijven hier langer of soms juist wat korter. Als je hier weer weg gaat, dan is het de bedoeling dat je samen met mama (en soms ook met papa) een huis vindt waar jullie voor een langere tijd blijven wonen.

Sommige huizen van Elckerlyc hebben een geheim adres. Dat betekent dat je aan anderen niet mag vertellen waar je woont, ook niet nadat je hier weg bent. Op deze manier kan Elckerlyc voor andere mensen een veilig thuis blijven. Ben je nog geen 12 jaar? Dan is het belangrijk om te weten dat je niet alleen in de woning mag zijn. Papa of mama moet altijd bij jou zijn.

Als je bij Elckerlyc blijft, krijgt papa of mama hulp van onze begeleiders. Maar we vergeten jou heus niet hoor. We praten met je zodat we je zo goed mogelijk kunnen helpen met alle vragen die je hebt. Als je zelf vragen hebt, kun je ook altijd om een gesprek met jouw kind en jeugdwerker vragen. Dat vinden ze helemaal niet erg. Sterker nog, dat doen ze heel graag!


Kijk ook eens op onze kindersite:

<http://www.stichting-elckerlyc-vlaardingen.nl/voor-kinderen>




3. Mijn huis

Hieronder zie je een tekening van een huis. Het huis is nog niet ingekleurd. Wil jij het huis inkleuren?



4. Zomaar een kaartje

Nu je ergens anders woont, zijn er misschien ook mensen die je soms mist. Wie zou je een kaartje willen sturen en wat zou je tegen die persoon willen zeggen? Je mag het hieronder opschrijven als je wilt.



5. Wat is er te doen bij Elckertyc?

5.1 Ontdek onze Tovertuin

Heb jij onze Tovertuin al ontdekt? Die vind je in de kelder van ons hoofdkantoor. De Tovertuin is een grote speelruimte waar jij je kan vermaken terwijl jouw mama of papa een gesprek aan het voeren is. De speelruimte heeft verschillende hoeken. Zo kan je in de poppenhoek spelen met een heel groot poppenhuis met verschillende kamers. Of in de bouwhoek, daar kan je lekker aan de slag met een hijskraan of trein. Ben jij al ouder en houd je van stoerdere dingen? Geen zorgen, ook voor de oudere kinderen zijn er leuke dingen te doen. Er is een voetbaltafel, Wii of ga gewoon lekker knutselen aan de knutseltafel.



Ali
Is het gesprek
al afgelopen?
Ik zou best
nog wel even
willen blijven
spelen.

5.2 Doe mee

Iedereen is anders. Daarom kan het zomaar zo zijn dat de een verhuizen heel erg vindt en de ander maar een klein beetje. Als jij ineens weg moest uit jouw oude huis kan dat soms heel naar zijn.

Elckerlyc heeft een kindergroep waarin je samen met de andere kinderen die hier blijven leuke dingen gaat doen zoals knutselen, spelletjes spelen. Ook praten we met zijn allen over hoe we ons voelen, waar we ons veilig voelen, waar we vroeger wonen en waar we later willen wonen, over familie en vrienden, over hulp vragen, over geheimen en over afscheid nemen. We beginnen de groep altijd met wat drinken en lekker eten. Daarna mag je aan de groep vertellen hoe jij je vandaag voelt. Dat kan je doen door een van de plaatjes hieronder aan te wijzen.



Nadat iedereen iets heeft verteld, beginnen we aan het onderwerp van de week. Elke week komt er een nieuw onderwerp aan bod. We gaan hiermee aan de slag door te knutselen, te spelen en erover te praten.

Vraag of je vader of moeder (of iemand anders die jou goed kent) je naar de kindergroep wilt brengen. Die persoon mag jou tien minuten voor tijd weer ophalen. Jij kan dan vertellen wat je vandaag in de kindergroep hebt gedaan en je kunt laten zien wat je hebt gemaakt. Als je elke keer bij de kindergroep bent geweest, krijg je een diploma!

Voor wie is de kindergroep?

Voor alle jongens en meisjes vanaf 5 tot en met 12 jaar die in een van de huizen van Elckerlyc verblijven.

Waar moet ik naartoe?

Op het hoofdkantoor van Elckerlyc aan de Oosthavenkade 31 in Vlaardingen.

Wanneer is het?

Elke woensdagmiddag (behalve als het een feestdag is).

Hoe laat moet ik er zijn?

De kindergroep begint overdag om 2 uur en eindigt om half 4.



Petra
Ik ben blij
omdat ik vandaag
naar de kindergroep mag.

5.3 Hulp vragen mag


Wil je liever alleen met iemand praten in plaats van in een groep? Geen probleem! Dan doen we dat toch gewoon? Bij Elckerlyc werkt een kind- en jeugdwerker. Dat is iemand die heel veel weet over het helpen van kinderen. Deze persoon kan dan samen met jou plannen maken en met je meedenken. Zo zorgen we er samen voor dat het beter met je gaat.

5.4 Andere hulp

Elckerlyc probeert jou zo goed mogelijk te helpen. Toch kan het zijn dat onze hulp niet voldoende is. Dat is helemaal niet erg hoor. We gaan dan gewoon op zoek met jou en je moeder of vader naar andere hulp. Hulp die bij jou past.

5.5 Ga lekker sporten

Misschien kan je nu niet meer naar jouw favoriete sport, omdat je bent verhuisd. Bij Elckerlyc vinden we het belangrijk dat je toch kunt blijven sporten. Daarom zijn wij vrienden met veel verschillende sportverenigingen waarbij jij terecht kunt. Wil je weten welke dat zijn? Vraag dat maar gerust aan een van onze begeleiders.



Samir
Fruitsnoep is lekker
en gezond.

6. Dagboek

Hier kan je elke week, samen met je moeder of vader een verhaaltje schrijven over wat er die week is gebeurd. Of misschien schrijf je liever alleen. Als je schrijven nog een beetje moeilijk vindt, kun je ook een mooie tekening maken van alles wat je die week hebt meegemaakt. Heb je alle weken gehad? Dan kan je zelf een dagboek in elkaar knutselen als je dat leuk vindt!

week 1

Dit heb ik gedaan deze week: _____

Dit vond ik erg leuk aan deze week: _____

Dit vond ik minder leuk aan deze week: _____

Dit zijn mijn plannen voor volgende week: _____




week 2

Dit heb ik gedaan deze week: _____

Dit vond ik erg leuk aan deze week: _____

Dit vond ik minder leuk aan deze week: _____

Dit zijn mijn plannen voor volgende week: _____




week 3

Dit heb ik gedaan deze week: _____

Dit vond ik erg leuk aan deze week: _____

Dit vond ik minder leuk aan deze week: _____

Dit zijn mijn plannen voor volgende week: _____




week 4

Dit heb ik gedaan deze week: _____

Dit vond ik erg leuk aan deze week: _____


Dit vond ik minder leuk aan deze week: _____

Dit zijn mijn plannen voor volgende week: _____



7. Kijk! Een vallende ster!

Ik wens, ik wens, ik wens. Wat zou jij het allerliefste wensen? Schrijf het op onder het plaatje. Misschien vind je het leuk om het plaatje daarna in te kleuren.



Five horizontal lines provided for writing wishes.

8. Wat is er te doen in Vlaardingen?

We willen niet dat jij je gaat vervelen! Daarom hebben we alle leuke dingen in de buurt voor je op een rijtje gezet.

8.1 De speelbus

Vlaardingen heeft een bus waar je in kunt spelen: de VIB mobiel. VIB staat voor **Vlaardingen In Beweging**. De bus komt elke schooldag op twee verschillende plekken in Vlaardingen voorbij rijden. Er zijn dan allerlei leuke activiteiten op een speelplein bij jou in de buurt. En natuurlijk zijn er ook veel andere kinderen waarmee je vrienden kunt worden. Want iedereen is welkom in de speelbus!

Wanneer is de speelbus bij jou in de buurt?

Kijk op de website van de VIB mobiel. Daar vind je alle informatie over de bus: www.stichtingvib.nl/nl/activiteiten/vib-mobiel





8.2 Kinderboerderij

Lekker kroelen met de kat, gezellig kennismaken met varken Roos of lieve koe Greet aaien? Het kan allemaal op **kinderboerderij Hollywood**.

Er zijn hier heel veel vogels (bijvoorbeeld sierlijke duifjes, trotse pauwen, kwetterende parkietjes en avontuurlijke watervogels), knaagdieren (cavia's en heel veel verschillende soorten konijntjes), schapen, koeien, geiten, varkens (naast Roos ook Joris en Doris, drie vrolijke varkens).

En natuurlijk is er ook een te gekke speelplaats. En voor mama of papa zijn er picknickbankjes. Het goede nieuws is dat een bezoek aan kinderboerderij Hollywood gratis is! Als je de dieren wilt voeren, heb je een paar muntjes nodig van 50 cent. Want in de knabbelschuur hangt een automaat vol met gezonde knabbels voor de dieren.

Wanneer is de kinderboerderij open?

Kijk hiervoor op de website: www.stadsboerderijhollywood.nl

Waar is de kinderboerderij?

In Vlaardingen aan de Boerderijpad 1 (in natuurpark Holy).
De postcode is 3137 RR.



8.3 Dierenweide Marnixplantsoen

In het **Marnixplantsoen** ligt de mooiste dierenweide van Vlaardingen. Op een groot stuk land staat een stal met een weide. Daar wonen grote dieren zoals alpaca's, schapen en geiten.

Wanneer is het Marnixplantsoen open?

Van 9 uur 's ochtends tot 4 uur in de middag. De toegang is gratis!

Waar is het Marnixplantsoen?

In Vlaardingen aan het Heemtuintpad 2. De postcode is 3132 PT.

8.4 Speeleiland de Babber

Op speeleiland **de Babber** kun je lekker zelf spelen, maar er worden ook allerlei leuke spelactiviteiten georganiseerd.

Wanneer is het speeleiland open?

Van 8 uur 's ochtends tot 6 uur in de middag. Er is geen toezicht dus neem je vader of moeder mee.

Waar is speeleiland de Babber?

In Vlaardingen aan de Johan de Wittstraat 1. De postcode is 3135 RH.



8.5 't Hof

In het centrum van Vlaardingen ligt het **'t Hof**. Het park ligt aan de Juliana-singel en de Schiedamsedijk. In dit park kun je geitjes of eendjes voeren. Of je kunt lekker gaan spelen in de grote speeltuin of je verstoppen in het doolhof. Als je al wat groter bent kun je ook skaten op de skatebaan met een half-pipe!

Smultip: pannekoekenhuis 't Hof heeft hele lekkere pannenkoeken. Als je met de bus naar het park gaat, stap je in bus 57. Stap dan uit bij halte Hoflaan.

8.6 Ballorig speelparadijs

Ballorig is een indoor speeltuin waar je volop kunt klimmen en klauteren! Ieder kind is hier welkom, of je nu groot of klein bent. Ga op avontuur, ren lekker in het rond of spring de lucht in op de trampolines.

Wanneer is het speelparadijs open?

Ga naar de website: www.ballorig.nl/vlaardingen. Hier vind je alles wat je wilt weten over de speeltuin.

Waar is het speelparadijs?

Aan de Parallelweg 4c in Vlaardingen. De postcode is 3131 DG.

8.7 Speelparadijs de Beestenboel

Speelparadijs **de Beestenboel** is een indoor speelparadijs. In dit speelparadijs kun je de hele dag heerlijk klauteren. Je vindt er een super hoge klimtoren, een ballenbak vol blauwe ballen, trampolines waar je op kan springen en er is een voetbalarena waar je een potje voetbal kan spelen hoog in de lucht. Heb je een klein broertje of zusje? Ook de jongere kinderen kunnen hier lekker spelen! Speciaal voor de allerkleinsten is hier een speeleiland met drie verdiepingen. Hier glijden de kleintjes van kleine glijbaantjes, spelen ze met zachte dieren en vermaken ze zich in de mini-ballenbak.

Wanneer is speelparadijs de Beestenboel open?

Ga naar de website: www.speelparadijsdebeestenboel.nl. Hier vind je alles wat je wilt weten over het speelparadijs.

Waar is het speelparadijs?

Aan de Zwanensingel 9 in Vlaardingen. De postcode is 3136 GZ.

8.8 Snoepjestuin

Jeroen en Mirjam Hooijmeijer vormen samen **De Snoepjestuin**. Zij organiseren educatieve en recreatieve natuuractiviteiten voor kinderen. Jeroen heeft ruime ervaring als hovenier en werkte bij de educatieve kindertuinen van de gemeente Rotterdam. Mirjam heeft een pedagogische achtergrond en ervaring in het ontwikkelen van kinderprojecten in wijken en bij scholen. Wil je weten wat je allemaal kunt snoepen uit de natuur of wil je zelf een tuintje hebben? Kijk dan op: www.desnoepjestuin.nl

8.9 Bouwspelplaats Holy

De **Bouwspelplaats Holy** is al vele jaren de plek in Vlaardingen waar kinderen van 6 t/m 12 jaar zich tijdens de schoolvakanties uit kunnen leven met het bouwen van hutten. Gewapend met een hamer, spijkers en houten pallets kies je een plekje op het grote terrein en timmer je zelf je eigen hut, fort of kasteel in elkaar. Ook is er een kleine crossbaan zodat je in de pauze lekker kan crossen. Kijk op hun website: www.hoofdstedenbuurt.nl/bouwspelplaats-holy.



8.10 Bibliotheek Vlaardingen

Wil je weten hoe ijzersterk karton is of hoe je een PowerPoint presentatie maakt? In de bibliotheek vind je antwoord op al je vragen. Het jeugdabonnement voor kinderen van 0 t/m 17 jaar is gratis.

Wanneer is de bibliotheek open?

Kijk hiervoor op de website: www.bibliotheek.vlaardingen.nl

Waar is de bibliotheek?

In Vlaardingen zijn er twee locaties. Aan de Waalstraat 100 met de postcode 3131 CS en aan de Koninginnelaan 773 met de postcode 3136 EZ.

8.11 Bioscoop

Heb je niet zo'n zin om te spelen? Niet getreurd! Ga dan naar [Vue Cinemas Vlaardingen](#). In deze bioscoop draaien leuke kinderfilms.

Welke films zijn er en hoe laat?

Bekijk de films van nu op de website: www.vuecinemas.nl

Waar is de bioscoop?

In Vlaardingen op het Veerplein 134E. De postcode is 3131 CN.

8.12 Zwemmen in Vlaardingen

Dat kan! In **zwembad de Kulk** kun je je uitleven in het water. De Kulk is een tropisch zwemparadijs waar je lekker kunt zwemmen en avonturen kunt beleven. Als je groot genoeg bent kun je van de glijbaan en in het bubbelbad. Als je nog wat kleiner bent, zijn er speciale badjes die helemaal niet diep zijn.

Wanneer is het zwembad open?

Ga naar de website: www.dekulk.nl Hier vind je alles wat je wilt weten over het zwembad.

Waar is het zwembad?

Aan de Westlandseweg 200 in Vlaardingen. De postcode is 3131 HX.

8.13 CJV Vlaardingen

CJV Vlaardingen staat voor Christelijke Jeugd en Jongeren Vereniging Vlaardingen. Deze vereniging is bedoeld voor jongeren. Ze organiseren allerlei leuke bijeenkomsten voor kinderen van verschillende leeftijden. Met zijn allen een film kijken, leren acteren, dansen in de disco, avontuurlijk op kamp en nog veel meer.

Ben je nieuwsgierig geworden?

Neem dan eens een kijkje op de website: www.cjvvlaardingen.nl

Waar is CJV Vlaardingen?

Op de Wm. Beukelszoonstraat 49 in Vlaardingen. De postcode is 3134 LW. Er worden op verschillende locaties leuke activiteiten georganiseerd. Bekijk hun website om te zien wat er waar te doen is.



9. Wat is er te doen in Schiedam?

9.1 Bibliotheek Schiedam

Wil je een spannend boek lezen of informatie zoeken over dinosauriërs? Ga dan naar de bibliotheek in Schiedam. Het jeugdbonnement voor kinderen van 0 t/m 17 jaar is gratis!

Er zijn heel veel bibliotheken in Schiedam. Kijk dus op de site welke bibliotheek bij jou in de buurt is: <https://www.debibliotheekschiedam.nl>

9.2 Euroscop

Wil je een grappige film kijken? Of heb je juist zin in een spannende film. Ga dan naar de **Euroscop**. Hier draaien de leukste kinderfilms.

Welke films zijn er en hoe laat?

Bekijk de films van nu op de website: <https://www.euroscop.nl/schiedam>

Waar is de bioscoop?

In Schiedam op de Noorderweg 20. De postcode is 3119 XX



9.3 Spellenfabriek

Heb je zin om een bordspel te spelen? Of misschien te spelen met de flipperkast? Voor een kleine bijdrage kan je de hele dag spelen.

Ben je nieuwsgierig geworden?

Kijk dan ook even op de site: <https://despellenfabriek.nl>

Waar is de spellenfabriek?

In Schiedam op de Oranjestraat 5. De postcode is 3111 AM.

9.4 Fort Drakesteijn en Kinderboerderij 't Hoefblad

Wil jij lol hebben en lekker buiten spelen. Ga dan naar **Fort Drakesteijn**. Je kan hier op unieke speeltoestellen spelen en is het nog gratis ook!

Waar is deze speeltuin?

In Schiedam op het Prinses Beatrixpark 1. De postcode is 3121 KJ

Ben je moe van al het spelen?

Ga dan eens kijken bij de koeien op de kinderboerderij

9.5 Speel-o-theek Ikkie

De **speel-o- theek Ikkie** is een soort van bibliotheek, maar dan voor het uitlenen van speelgoed. Je kan verschillende spulletjes lenen, zoals gezelschapsspelen, verkleedkleden, puzzels en nog veel meer.

Ben je nieuwsgierig geworden?

Kijk dan ook even op de site. Daar kan je al het speelgoed zien.

<https://speelothekikkie.nl/>

Waar is deze speel-o-theek?

In Schiedam op het Bospad 1. De postcode is 3121 CL



9.6 Zwemmen in Schiedam

Beleef de leukste tijd met vrienden, vriendinnen of familie in het **zwembad Groenoord**. Zwem baantjes, ga spelen in het water of ontspan in het bubbelbad. Er is een grote glijbaan voor de grote kinderen en een klein zwembadje voor de jonge kinderen.

Wanneer is het zwembad open?

Ga naar de website: <https://www.optisport.nl/zwembadgroenoord>.

Hier vind je alles wat je wilt weten over het zwembad.

Waar is het zwembad?

In Schiedam op de Prinses Beatrixlaan 2. De postcode is 3121

10. Spelletjes

10.1 Zoek de 7 verschillen

Zie je de spelende kinderen? Het lijken twee dezelfde plaatjes. Maar als je heel goed kijkt, zie je misschien wel verschillen. Kan jij er 7 vinden?



10.2 Woordzoeker

Zoek de 16 beroepen. Wat wil jij later worden?

T	X	W	B	E	U	E	I	C	P	K	F	P	I	O	J	I
I	A	R	Q	O	U	J	J	L	A	O	A	I	K	U	P	J
P	I	N	I	B	E	Y	M	O	S	S	S	P	K	U	I	P
K	E	U	D	R	U	R	E	W	T	P	N	T	P	W	V	O
D	O	D	C	A	B	J	I	N	R	S	S	I	B	E	M	E
N	O	K	I	N	R	I	I	S	O	R	U	Y	Y	O	R	V
I	P	K	S	D	U	T	F	C	N	O	U	O	Q	U	D	O
G	F	F	T	W	N	F	S	H	A	E	X	Y	Z	X	H	E
M	E	O	T	E	U	B	J	I	U	S	F	S	A	P	I	T
B	Q	T	I	E	R	R	O	L	T	E	P	C	U	R	C	B
A	R	O	M	R	A	B	A	D	U	X	S	J	I	K	Q	A
K	A	G	M	M	B	C	I	E	X	F	E	P	C	E	X	L
K	F	R	E	A	S	L	T	R	G	B	P	N	P	X	Q	L
E	K	A	R	N	D	L	A	E	I	J	U	I	V	L	P	E
R	H	A	M	O	D	E	L	W	U	I	Q	E	C	U	Q	R
Y	M	F	A	U	M	I	M	J	S	R	Y	J	Y	B	Y	V
V	G	A	N	D	U	P	C	H	I	G	W	R	F	K	Y	U

fotograaf
postbode
acteur
astronaut

dokter
clown
voetballer
kapper

bakker
brandweerman
tandarts
model

timmerman
schilder
kok
boer

Later word ik:

10.3 Doolhof

De hond is haar bot kwijt! Kan jij de route tekenen die de hond moet lopen om haar bot terug te vinden?



10.4 Cakejes zoeken

Kijk eens goed naar deze overheerlijke cakejes. Weet jij welke cakejes hetzelfde zijn?



10.5 Maak de tekening af

In deze tekening staan 40 cijfers. Verbind de cijfers met elkaar en maak de tekening af. Zet een streep tussen de cijfers en begin bij cijfer 1, ga dan naar 2 en ga zo door. Als je een streepje tussen alle cijfers hebt getrokken, dan zie je welk dier tevoorschijn komt!



11. Milan en Noa gaan uit logeren

Milan staat samen met zijn zusje Noa op het station te wachten op de trein. Hij houdt de hand van zijn moeder stevig vast. In zijn andere hand heeft hij een blauw geruit koffertje vast. Zijn zusje heeft een rugzak op haar rug. Milan en Noa gaan een tijdje uit logeren samen met hun moeder want ze kunnen niet meer in hun oude huis wonen. “Mama, bij wie gaan we logeren?” vraagt Milan. “Gaan we logeren bij opa en oma?” roept Noa er achteraan.

“We gaan naar een andere stad”, legt mama uit. “We kunnen niet meer naar huis dus we gaan een tijdje logeren in een ander huis.” Milan en Noa begrijpen er niks van, maar tijd om door te vragen hebben ze niet. Vanuit de verte zien ze de trein naderen en moeder geeft hun beiden een stevige hand. De trein maakt een hoop herrie en met piepende remmen komt de trein tot stilstand. Het is een dubbeldekker trein, Milan en Noa mogen uitkiezen of ze boven of beneden willen zitten. “Boven,” roepen Milan en Noa in koor.

De trein begint te rijden, Noa kruipt tegen haar moeder aan en valt al snel in slaap. Milan staart nog een hele tijd naar buiten, hij denkt aan zijn oude kamer en bedenkt zich dat hij zijn voetbal is vergeten. Zijn moeder stelt hem gerust, ze zal vragen of opa de voetbal wil opsturen met de post. “Dat kan toch niet mam, mijn voetbal past helemaal niet in een envelop,” moppert Milan. “Opa kan de voetbal in een doos stoppen, de postbode bezorgt niet alleen enveloppen maar ook pakketjes,” legt mama uit. Milan is gerustgesteld. Hij begint te gapen en niet veel later ligt ook hij in een diepe slaap.

Na een lange reis komen ze aan bij een groot huis. Ze moeten eerst een aantal trappen op lopen, dan stopt moeder: “Hier zijn we dan.” Ze doet de deur open en Milan en Noa lopen achter haar aan. Het huis lijkt niet op hun eigen huis. De kleuren op de muur zijn anders en er hangen geen posters aan de muren. Milan zet zijn koffertje neer en gaat zitten op de bank. Opeens hoort hij zijn moeder roepen, ze heeft een verrassing voor hem. Hij loopt richting de gang en ziet zijn moeder in de slaapkamer staan. “Kijk eens wat hier staat.” Milan kijkt in de slaapkamer en tot zijn grote vreugde ziet hij een stapelbed staan. Noa is al languit gaan liggen in het onderste bed. “Mag ik boven slaap mam?” vraagt Milan. “Tuurlijk mag dat.” Ze geeft Milan een dikke knuffel en Noa krijgt een kus op haar wang gedrukt. “Ik ga even wat spullen uitpakken, blijven jullie even hier spelen op de slaapkamer?” Noa en Milan knikken.

Niet veel later komt moeder samen met een mevrouw de slaapkamer binnengelopen. “Dit is Sandra, zij komt ons af en toe helpen nu we hier logeren in dit huis,” zegt moeder. Sandra heeft twee kleine cadeautjes bij zich, één voor Milan en één voor Noa. Milan krijgt kleurpotloden en tekenpapier, hij begint meteen te tekenen. Noa krijgt een paars serviesje. “Mam, mag ik straks bij het eten dit serviesje gebruiken?” “Tuurlijk,” antwoordt mama.

Die avond mag Noa in bed slapen bij haar moeder. Milan slaapt boven in het stapelbed. Hij moet wennen aan alle geluiden in het nieuwe huis. Het lukt hem niet om in slaap te vallen. “Slaap je nog steeds niet?” vraagt moeder wanneer ze komt kijken in de slaapkamer. “Ik ben bang, ik hoor allemaal geluiden en het is hier zo donker,” snikt Milan. “Zal ik een lampje voor je aanzetten of wil je in het grote bed slapen bij mij en Noa?” vraagt moeder. Milan voelt zich eigenlijk al te groot om bij zijn moeder in bed te slapen, maar hij wil niet alleen slapen en kruipt toch in het grote bed.

Twee weken later mag Milan eindelijk naar zijn nieuwe school toe. Hij mist zijn oude school wel, maar hij is toch ook wel nieuwsgierig naar de nieuwe school. Mama heeft al verteld hoe zijn juf heet en hij weet ook hoe hij naar de nieuwe school moet lopen.

Milan en Noa zijn inmiddels al een beetje gewend aan het nieuwe huis en Milan durft nu 's avonds alleen te slapen bovenin het stapelbed. Noa slaapt nog elke avond bij mama in bed, maar Milan vindt dat eigenlijk helemaal niet erg want nu heeft hij de slaapkamer helemaal voor zichzelf. Afgelopen woensdag mocht Milan naar de kindergroep, samen met een paar andere kinderen heeft hij schatkisten geknutseld. Hij mocht zijn eigen schatkist meenemen naar huis. In deze schatkist kan hij spulletjes stoppen die voor hem belangrijk zijn. Er zitten al wat dingen in: zijn speelgoed raceauto, een oude fietssleutel die hij terugvond in zijn koffer en een foto van zijn vader.

In het grote huis waar ze logeren verblijven ook andere kinderen. Milan en Noa hebben al vriendjes gemaakt en ze voelen zich een stuk blijer. Ze missen hun oude huis nog wel maar hun moeder heeft uitgelegd dat ze over een tijdje zullen gaan verhuizen naar een nieuw huis waar ze allebei een eigen kamer krijgen. Milan mocht van zijn moeder alvast een poster uitzoeken die hij in het nieuwe huis mag ophangen in zijn eigen kamer. Hij heeft een voetbal poster uitgekozen.

Milan en Noa maken samen een tekening voor hun moeder. Milan heeft een groot huis getekend met een schommel naast het huis. In het raampje van het huis tekent hij het gezicht van zijn zusje, zijn moeder en zichzelf. De poppetjes hebben een grote lach op hun gezicht.

Wanneer mama klaar is met koken geeft hij de tekening. Ze is heel blij met de tekening en krijgt tranen in haar gezicht. “Heb ik je aan het huilen gemaakt mama?” vraagt Milan verschrikt. “Nee lieverd, dat zijn tranen van geluk.” Noa loopt naar haar moeder en klemt haar handjes stevig om haar moeders benen heen en vanuit het niets zegt ze: “Traan geluk.” “Heel goed, gelukstranen,” zegt moeder lachend.” En ze pakt Milan en Noa stevig beet en geeft hen een dikke knuffel.



VAN DE NOOD
EEN DEUFD MAKEN

Bezoekadres

Stichting Elckerlyc
Oosthavenkade 31
3134 NW Vlaardingen

010 - 435 50 00

info@st-elck.nl

www.stichting-elckerlyc-vlaardingen.nl

